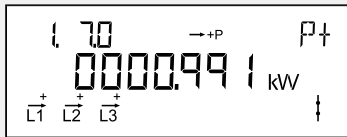


Bedienungsanleitung für Kamstrup-Stromzähler

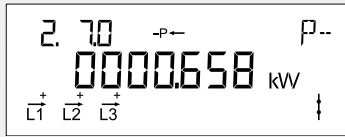
Normalanzeige

(* Die Anzeige wechselt alle 10 Sek.)




Aktuelle Leistung Bezug

Aktueller Verbrauch im Stromnetz in kW

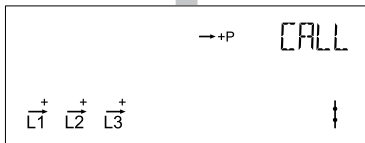


Aktuelle Leistung Erzeugung

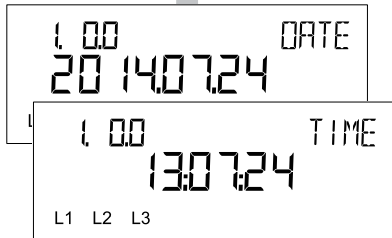
Aktuelle Erzeugung ins Stromnetz abgegeben in kW



Anzahl Rückstellungen

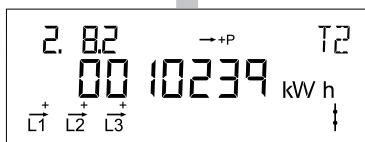


Nur für Installationszwecke



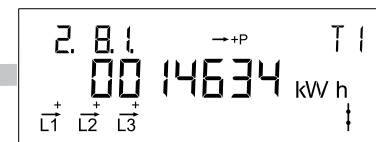
Datum und Zeit

Wechselt zwischen DATE und TIME



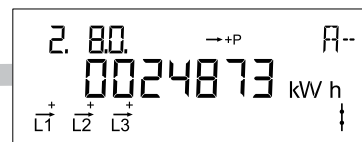
Summierte Erzeugung Tarif 2

Abgegeben an das Stromnetz
Gemessen in kWh



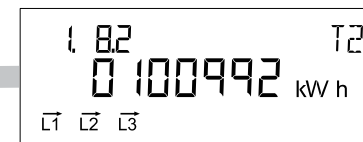
Summierte Erzeugung Tarif 1

Abgegeben an das Stromnetz
Gemessen in kWh



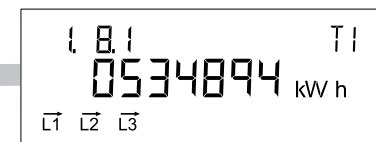
Summierte Erzeugung

Abgegeben an das Stromnetz
Gemessen in kWh



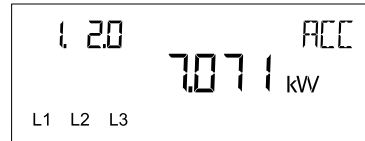
Summierter Stromverbrauch Tarif 2

Ab dem Stromnetz. Gemessen in kWh



Summierter Stromverbrauch Tarif 1

Ab dem Stromnetz. Gemessen in kWh




Kumulierte max. Leistung Bezug



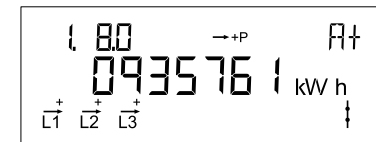
Kumulierte max. Leistung Erzeugung



Max. Leistung Bezug



Max. Leistung Erzeugung



Summierter Stromverbrauch

Ab dem Stromnetz. Gemessen in kWh

